

Mobile Oberfläche als Progressive Web App

Ohne ausdrückliche schriftliche Erlaubnis dürfen weder das Dokument noch Auszüge daraus mit mechanischen oder elektronischen Mitteln, durch Fotokopieren oder durch irgendeine andere Art und Weise vervielfältigt oder übertragen werden.

Die in den Beispielen verwendeten Firmen und sonstigen Daten sind frei erfunden, evtl. Ähnlichkeiten sind daher rein zufällig.

Diesen Unterlagen liegt der zur Erstellung aktuelle Programmstand zugrunde. Die hier enthaltenen Angaben und Daten können ohne vorherige Ankündigung geändert werden.

Copyright 2021 myfactory International GmbH, München

In diesem Dokument verwendete Soft- und Hardwarebezeichnungen sind überwiegend eingetragene Warenbezeichnungen und unterliegen als solche den gesetzlichen Bestimmungen des Urheberrechtsschutzes.

Die myfactory International GmbH ist bei der Erstellung dieses Dokuments mit großer Sorgfalt vorgegangen. Fehlerfreiheit können wir jedoch nicht garantieren. myfactory International GmbH haftet nicht für sachliche oder drucktechnische Fehler in diesem Dokument. Die Beschreibungen in diesem Handbuch stellen ausdrücklich keine zugesicherte Eigenschaft im Rechtssinne dar. Sollten Sie Korrektur- oder Verbesserungsvorschläge zu diesem Dokument haben, schicken Sie uns diese bitte an unsere E-Mail-Adresse. Wir bedanken uns im Voraus für Ihre Mühe.

Weitere Informationen über die Produkte von myfactory International GmbH finden Sie im Internet unter <http://www.myfactory.com>.

Version: 1.0

Ersteller: Tobias Halupczok

Einleitung

Die neue Version der myfactory.Mobile ermöglicht es, die mobile Oberfläche als Progressive Web App (PWA) zu verwenden.

Dies bringt einige Vorteile:

- Einfaches Hinzufügen zum Home-Bildschirm:
 - Schnelleres Finden und Starten der myfactory
 - Look & Feel einer normalen App (Abbildung 1)
- Unnötige Browser Elemente wie Adressleiste und Funktionsleiste werden ausgeblendet:
 - Mehr Platz für das Wichtige auf dem Bildschirm
- Leichteres Multi-Tasking:
 - myfactory taucht als eigene App im App-Umschalter auf und muss sich nicht die Karte mit allen offenen Browsertabs teilen
 - Ermöglicht schnelleres Wechseln zurück zur myfactory (Abbildung 2)

Im Anschluss folgen Anleitungen für iOS und Android. Diese beschreiben, wie die „Progressive Web App“-Funktionalität eingerichtet werden kann.



Abbildung 1: myfactory auf dem Home-Bildschirm

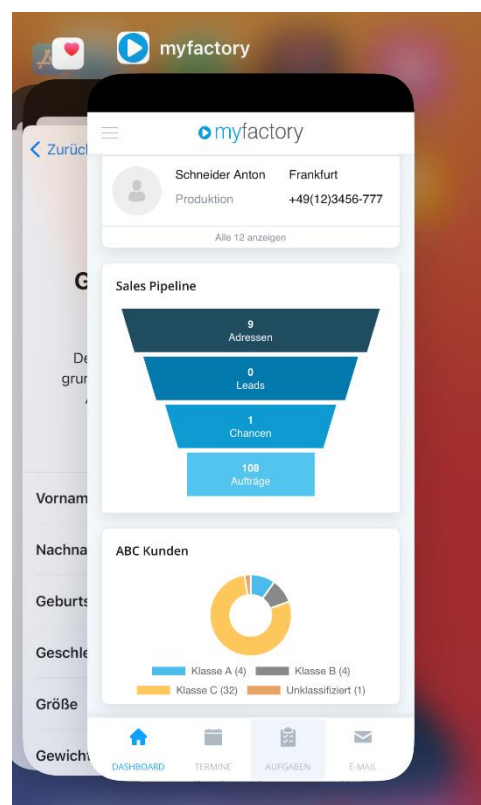


Abbildung 2: myfactory im App-Wechsler

iOS (Apple iPhone)

- Öffnen Sie einen Webbrowser Ihrer Wahl.
In diesem Beispiel wird Apple Safari verwendet.
- Rufen Sie die mobile Oberfläche der myfactory auf.
- Melden Sie sich an.
Sie benötigen hierfür die Berechtigungen für den mobilen Zugang zur myfactory.
- Wählen Sie den „Teilen“-Button des Browsers.
(Abbildung 3)
- Scrollen Sie zum Menüpunkt „Zum Home-Bildschirm“ und wählen Sie diesen aus.
(Abbildung 4)
- Ändern Sie gegebenenfalls die Bezeichnung und bestätigen Sie dies.

Sie haben myfactory als Progressive Web App auf Ihrem Handy eingerichtet.

Sie erreichen myfactory.Mobile nun über das eingerichtete Symbol auf Ihrem Home-Bildschirm.

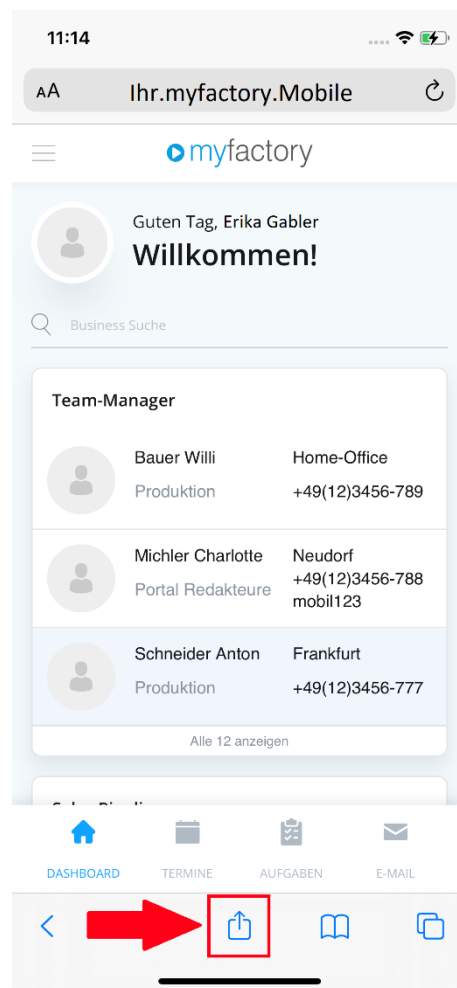


Abbildung 3: Verwenden des „Teilen“-Buttons im Webbrowser

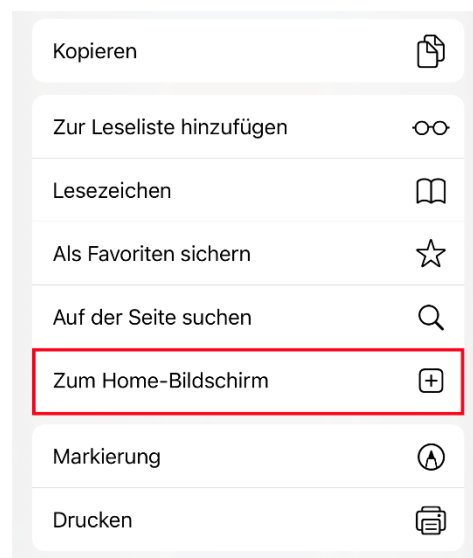


Abbildung 4: Auswahl des Menüpunktes „Zum Home-Bildschirm“

Android

- Öffnen Sie einen Webbrowser Ihrer Wahl
In diesem Beispiel wird Google Chrome verwendet.

- Rufen Sie die mobile Oberfläche der myfactory auf.

- Melden Sie sich an.
Sie benötigen hierfür die Berechtigungen für den mobilen Zugang zur myfactory.

- Öffnen Sie das Menü
(Abbildung 5).

- Wählen Sie die Option „Zum Startbildschirm hinzufügen“ aus.
(Abbildung 6)

- Ändern Sie gegebenenfalls die Bezeichnung und bestätigen Sie mit „Zum Startbildschirm hinzufügen“

Sie haben myfactory als Progressive Web App auf Ihrem Handy eingerichtet.

Sie erreichen myfactory.Mobile nun über das eingerichtete Symbol auf Ihrem Home-Bildschirm

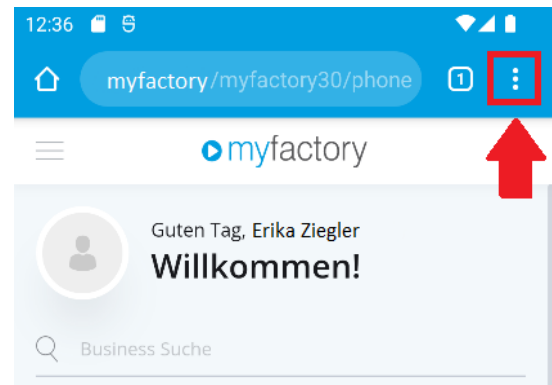


Abbildung 5: Öffnen des Menüs

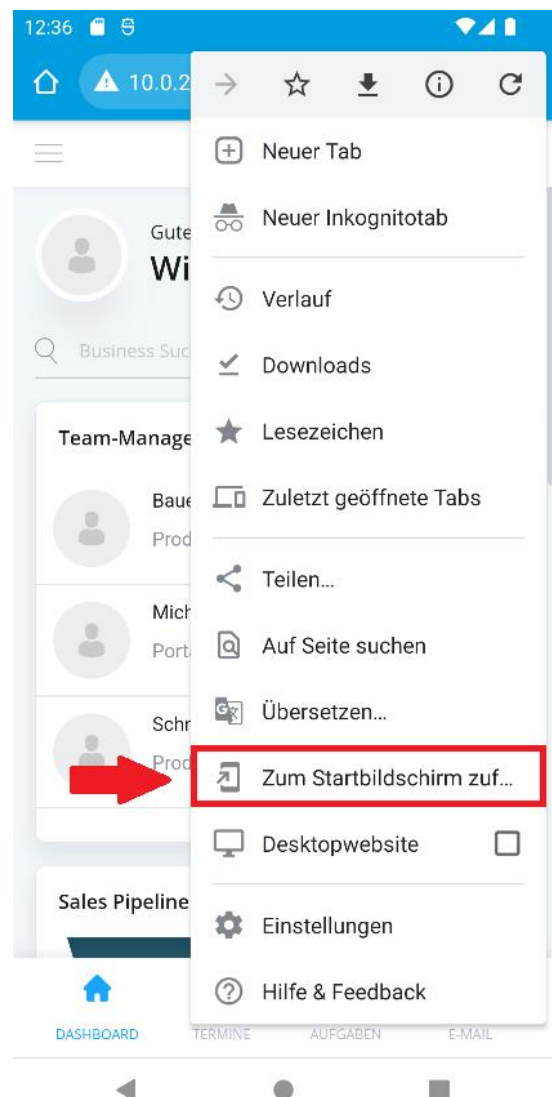


Abbildung 6: Auswahl des Menüpunktes "Zum Startbildschirm hinzufügen"